

# PALLET

## PBR NOVO

**PBR NOVO:** PALETES NOVOS NO MODELO PBR, IDEAIS PARA OPERAÇÕES QUE EXIGEM PADRONIZAÇÃO, RESISTÊNCIA E DURABILIDADE CONFORME NORMAS BRASILEIRAS. PERFEITOS PARA QUEM BUSCA EFICIÊNCIA E CONFIABILIDADE NO TRANSPORTE E ARMAZENAGEM.

### Aplicações:



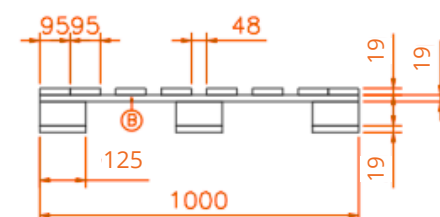
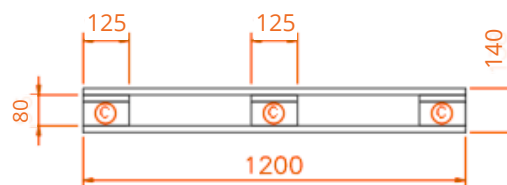
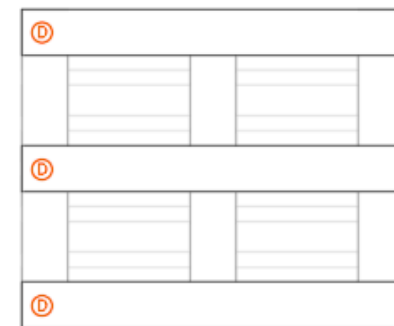
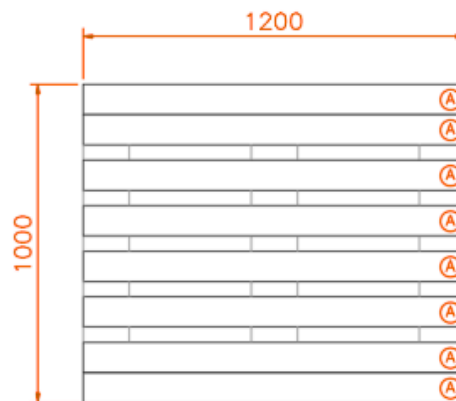
Indústrias, supermercados, centros de distribuição.



**PAKTUM**  
SOLUÇÕES

União que move o mercado

**1000x1200X140**



### DIFERENCIAIS



Leve;



Resistente;



Reutilizável.

### FICHA TÉCNICA



**Peso:** 23kg



**Capacidade Estática:** 2.000kg



**Capacidade Dinâmica:** 1.500kg



**Em Estante:** 1.000kg



**Madeira:** Eucalipto

ITEM	QTD	DESCRIÇÃO	MEDIDAS(mm)
A	8	Ripa Superior	1200x95x19
B	3	Ripa de ligação	1000x145x19
C	9	Bloco ou toco	125x125x80
D	3	Ripa inferior	1200x125x19

[MAIS OPÇÕES](#)



**CONTATO**  
(11) 94550-5759



Visite nosso site  
[www.paktum.com.br](http://www.paktum.com.br)