

PALLET EUROPEU

PBR ONE-WAY: PALETES PADRONIZADOS PELAS NORMAS EUROPEIAS (EPAL), IDEIAS PARA EXPORTAÇÃO E LOGÍSTICA INTERNACIONAL, RECONHECIDOS PELA RESISTÊNCIA E COMPATIBILIDADE COM PROCESSOS AUTOMATIZADOS.

Aplicações:



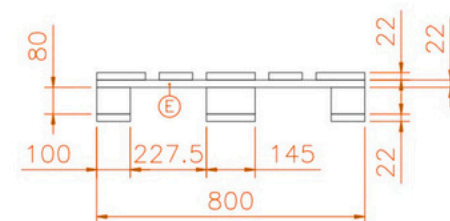
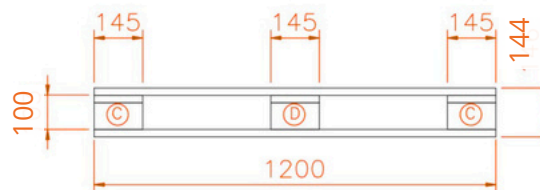
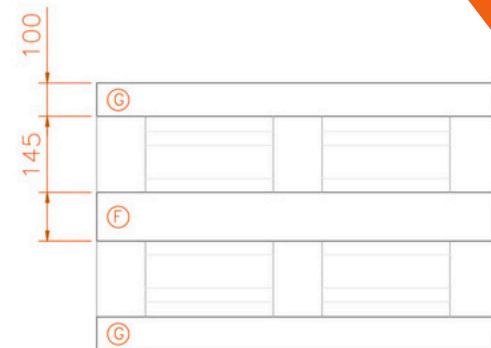
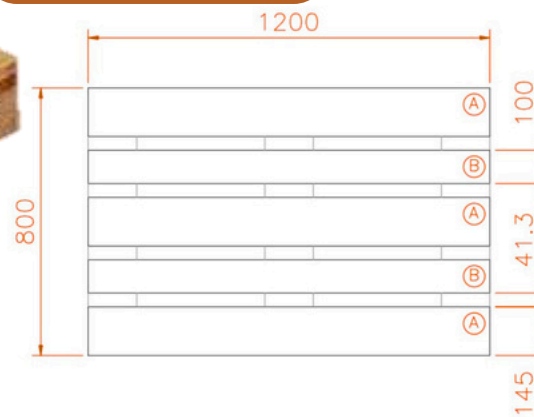
Exportações internacionais, centros de distribuição, armazéns automatizados.



PAKTUM
SOLUÇÕES

União que move o mercado

1200x800X144



DIFERENCIAIS



Padronizado;



Resistente;



Durável.

FICHA TÉCNICA



Peso: 23kg



Capacidade Estática: 2.000kg



Capacidade Dinâmica: 1.500kg



Em Estante: 1000Kg



Madeira: Pinus

ITEM	QTD	DESCRIÇÃO	MEDIDAS(mm)
A	3	Ripa Superior 1	1200x145x22
B	2	Ripa Superior 2	1200x100x22
C	6	Bloco Lateral	145x100x80
D	3	Bloco Central	145x145x80
E	3	Ripa de Ligação	145x80x22
F	1	Ripa Inferior Central	1200x145x22
G	2	Ripa Inferior Lateral	1200x145x22

[MAIS OPÇÕES](#)



CONTATO
(11) 94550- 5759



Visite nosso site
www.paktum.com.br