

# PALLET ONE-WAY DESCARTÁVEL

**PBR ONE-WAY:** PALETES DESCARTÁVEIS DE MAIOR CAPACIDADE, INDICADOS PARA CARGAS MAIS ROBUSTAS COM BAIXO CUSTO LOGÍSTICO. IDEAIS PARA EXPORTAÇÕES E ENVIOS DE ÚNICA VIAGEM, GARANTINDO SEGURANÇA E PRATICIDADE NO TRANSPORTE.

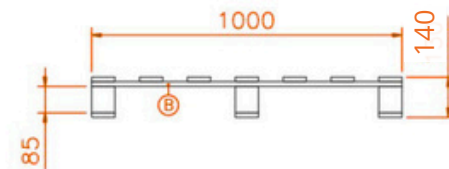
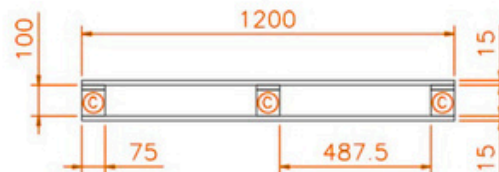

## Aplicações:



Exportações, transportes de longa distância, envios de única viagem.



**1000x1200X140**



## DIFERENCIAIS

Seguro;

Econômico;

Exportação.

## FICHA TÉCNICA

**Peso:** 16kg

**Capacidade Estática:** 1.000kg

**Capacidade Dinâmica:** 800kg

**Em Estante:** Não recomendado

**Madeira:** Eucalipto

ITEM	QTD	DESCRIÇÃO	MEDIDAS(mm)
A	7	Ripa Superior	1200x75x15
B	3	Ripa de ligação	1000x75x15
C	9	Bloco ou toco	75x75x85
D	3	Ripa inferior	1200x75x15

[MAIS OPÇÕES](#)



**CONTATO**  
(11) 94550-5759



Visite nosso site  
[www.paktum.com.br](http://www.paktum.com.br)